


Tiszta képet biztosítunk Önnek a cukorbetegségének megértéséhez

7.4 15.5 8.2
27.5 15.0
4.6 5.9 2.2
9 5.2 6.0
8 12.0 2.6
8.0 6.5
8.5 9.0 1.9



Minden adatot vegyen figyelembe

A diabétesz hatékony kezelésében valamennyi vércukorérték fontos információval bír. Ezért fontos a rendszeres vércukor-ellenőrzés. A kapott adatok kiértékelésével Ön teljes képet kaphat anyagcsere állapotáról, és kezelőorvosa időben meghozhatja a szükséges terápiás módosításokat.

Az Accu-Check Smart Pix leolvasó eszköz/program segítségével a vércukormérő készülék vagy az inzulinpumpa adatai egyszerűen és gyorsan megjeleníthetők számítógépén. Kapjon egyszerű képet a rendelkezésére álló adattengerből!



Egyszerű megoldás a diabétesz hatékony gondozása érdekében



1. Töltse le az ingyenes Accu-Chek Smart Pix programot a www.vercukormeres.hu oldalról!

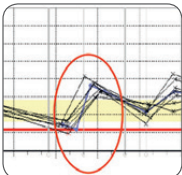
2. Dugja be az Accu-Chek Smart Pix leolvasó csatlakozóját a számítógép USB portjába.



Könnyű kezelhetőség:

Az Accu-Chek Performa és Accu-Chek Performa Combo vércukormérő készülékek vagy az Accu-Chek Spirit Combo inzulinpumpa adatai egyszerűen és gyorsan, infravörös kapcsolaton keresztül megjeleníthetők számítógépén.

3. Helyezze a készüléket az Accu-Chek Smart Pix infravörös érzékelőjétől 3–10 cm-re.



Hatékony segítség:

Az Accu-Chek Smart Pix a cukorbetegséggel kapcsolatos adatokat képként, könnyen kiértékelhető grafikonok formájában jeleníti meg.

4. Indítsa el az Accu-Chek Smart Pix programot és kattintson az *"Adatok beolvasása"* gombra! Ezt követően az eredmények láthatók lesznek a képernyőn.



Egyszerűbb, mint gondolná:

Az újabb Accu-Chek Active vércukormérők (GU és GB típusok) adatátvitelére közvetlen USB csatlakozáson keresztül (USB-micro USB csatlakozó segítségével) elvégezhető. Az adatok beolvasása előtt szintén töltse le az Accu-Chek Smart Pix programot!

Kapjon tiszta képet cukoranyagcseréről

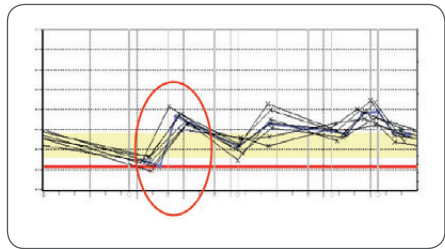
Az Accu-Chek Smart Pix program azonnal letölti az adatokat könnyen használható formátumba. A vércukor- és inzulinszintek az Ön tetszése szerint többféle formátumban kerülnek tárolásra (15 különféle megjelenítési mód), ezáltal az értékek ingadozásai és trendjei könnyen áttekinthetők lesznek.

Vegye észre a kritikus pontot az értékei között!

Az alábbi grafikonon hirtelen vércukorszint emelkedés látható. Vajon mi okozta? Az Accu-Chek Smart Pix segítségével kezelőorvosa azonnal megteheti a szükséges intézkedéseket.

Az Accu-Chek Smart Pix leolvasó rendszerkövetelményei:

- Számítógép vagy laptop egy szabad USB porttal
- Microsoft 2000 vagy annál újabb operációs rendszer
- Minimálisan 1024×768 pixel felbontású monitor
- Nyomtató (amennyiben a kapott grafikont ki akarja nyomtatni)



Tegye minden eddiginél könnyebbé cukorbetegségének megértését

Az Accu-Chek Smart Pix leolvasó a számítógéphez USB segítségével csatlakoztatható. Illetve az Accu-Chek Smart Pix program ingyenesen letölthető a www.vercukormeres.hu oldalról.

A cukorbetegség gondozását az alábbi módon könnyítheti meg:

- Vércukoradatai minden eddiginél könnyebben értékelhetők.
- Segítségével gyorsan felismeri a kóros trendeket, meg tudja azokat jelölni, és felfedezheti a kockázati tényezőket.
- Tiszta képet nyújt kezelőorvosa számára, így a kezelés az Ön igényeire szabható.
- Segít a vércukorértékek ellenőrzésében, így lehetőség van a rövid- és hosszútávú szövődmények kockázatát csökkenteni.



Accu-Chek Smart Pix – hatékonyabb cukorbeteg gondozás, egyszerűen

- Egyszerű és informatív grafikonok a vércukormérő és az inzulinpumpa adatairól
- A releváns információk tiszta áttekinthetősége segít a kezelés egyéni igényekhez való igazításában
- Kompatibilis valamennyi Accu-Chek vércukormérővel és inzulinpumpával



Bővebb információ:

www.vercukormeres.hu

06 (80) 200-694 (ingyenesen hívható zöldszám)



Roche Magyarország Kft.
2040 Budaörs, Edison u. 1.

ACCUCHEK®

A kockázatokról olvassa el a használati útmutatót,
vagy kérdezze meg kezelőorvosát!