

ACCU-CHEK® Performa

Roche

ACCU-CHEK PERFORMA
VÉRCUKORMÉRŐ

**PONTOSSÁG,
AMIBEN
MEGBÍZHAT!**



VÉRCUKORMÉRÉS EGYSZERŰEN

Ismerje meg az Accu-Chek Performa vércukormérőt

- Megbízható, pontos eredmények
- A kapilláris elven működő tesztsíkknak köszönhetően csak egy apró vérmintára (0,6 μ L) van szükség
- Nincs szükség külön kódolásra, illetve dátum- és időbeállításokra, a készülék azonnal használható
- 5 mp-es mérési idő
- Étkezés előtti és utáni értékek megjelölése
- Audiovizuális étkezés utáni emlékeztető, mely emlékeztet a mérésre
- 500 vércukorszint mérési eredmény tárolása idővel és dátummal
- Nagy, könnyen olvasható LCD kijelző
- Hipoglikémia riasztás
- 7, 14, 30 és 90 napos átlagszámítás
- Alternatív vérvételi lehetőség
- Széles mérési tartomány (0,6-33,3 mmol/l)



A PONTOSSÁGBAN BÍZZON!

Bizonyított pontosság:

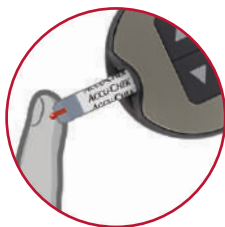
az Accu-Chek Performa
megfelel a legújabb
ISO 15197:2013 / EN ISO 15197:2015
szabvány követelményeinek,
így bátran rábízhatja az előírt
inzulin- és gyógyszeradagolását!



KÖNNYŰ ÉS GYORS KEZELHETŐSÉG 3 LÉPÉSBEN



- 1.** Helyezze be a tesztcsíkot a vércukormérőbe, ami így automatikusan bekapcsol



- 2.** Érintse a tesztcsík végét a vércsepphez, csupán egy apró csepp szükséges (0,6 μ L)



- 3.** A kijelzőn kb. 5 másodperc múlva megjelenik a mérés eredménye

ADATLETÖLTÉS EGYSZERŰEN

Az Accu-Chek Smart Pix adatleolvasó készülék segítségével az Accu-Chek Performa vércukormérő adatai könnyen és gyorsan megjeleníthetők az Ön számítógépén/laptopján. Így egyszerű képet kaphat a vércukormérőjében rendelkezésre álló adattengerből!

Dugja be az Accu-Chek Smart Pix leolvasó csatlakozóját a számítógép/laptop USB portjába. Az Accu-Chek Smart Pix software automatikusan települni fog a számítógépére. Kövesse a megjelenő utasításokat!



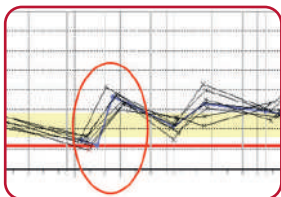
Könnyű kezelhetőség:

Az Accu-Chek Performa vércukormérő készülék adatai egyszerűen és gyorsan, infravörös kapcsolaton keresztül megjeleníthetők számítógépén.



Hatékony segítség:

Az Accu-Chek Smart Pix a cukorbetegséggel kapcsolatos adatokat képként, könnyen kiértékelhető grafikonok formájában jeleníti meg.

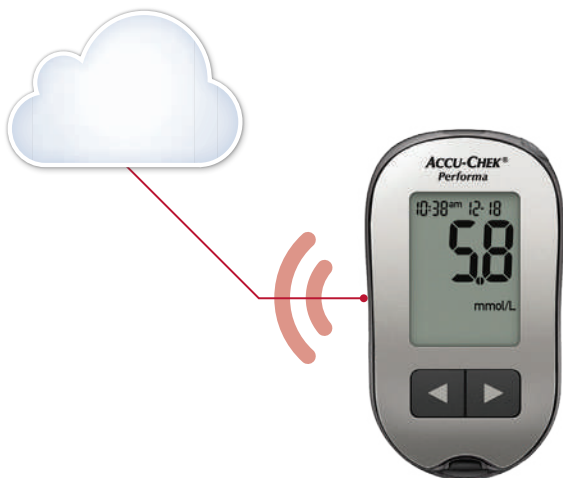


ISMERJE MEG A TÁVKONZULTÁCIÓ LEHETŐSÉGEIT

Regisztráljon az ingyenes **Accu-Chek Connect Online** (www.accu-chekconnect.com) oldalon, és használja ki a rendszer nyújtotta előnyöket!

- **TÁVOLRÓL HOZZÁFÉRHET** a vércukorértékeihez és inzulinbevételéhez bármely internetkapcsolattal rendelkező számítógép/laptop, vagy mobiltelefon segítségével
- **INFORMÁCIÓT OSZTHAT MEG** kezelőorvosával, így vércukorértékei és inzulinbevele orvosa számára is bármikor, akár távolról is hozzáférhetővé válik, amely lehetővé teszi, hogy bármikor konzultálhasson kezelőorvosával
- **ÉLVEZZE AZ EGYSZERŰ ÉS GYORS ADATMEGJELENÍTÉST,** a könnyen érthető diagramok és grafikonok segítségével átlátható képet kap anyagcseréjéről
- **TÁROLJA AZ ADATOKAT** egyetlen, könnyen hozzáférhető, ám biztonságos helyen

Accu-Chek Performa vércukormérőjét az Accu-Chek Smart Pix adatleolvasó készülék segítségével tudja számítógépével összekapcsolni, az infravörös kapcsolaton keresztül.



PRÓBÁLJA KI ÖN IS A MEGBÍZHATÓ ACCU-CHEK PERFORMA VÉRCUKORMÉRŐT!



ACCU-CHEK OKTATÓVIDEÓ

Tanulja meg vércukormérője használatát:

www.youtube.com/accuchek

Webshop és bővebb információ:

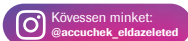
www.vercukormeres.hu

Az Accu-Chek® Performa és az Accu-Chek® Softclix készülékek gyógyászati segédeszközök. Az Accu-Chek® Connect orvostechnikai eszköz. Az Accu-Chek® Smart Pix leolvasó készülék információ technológiai eszköz.

Az Accu-Chek®, Accu-Chek® Performa, Accu-Chek® Softclix, Accu-Chek® Connect és Accu-Chek® Smart Pix a Roche bejegyzett védjegyei © 2016 Roche.



Roche Magyarország Kft.
1112 Budapest, Balatoni út 2/A



Ügyfélszolgálatunk elérhetőségével kapcsolatban további információkat a www.vercukormeres.hu oldalon talál.

A kockázatokról olvassa el a használati útmutatót,
vagy kérdezze meg kezelőorvosát!